

- Mide en tiempo real la humedad de tus cultivos y plantaciones
- Tecnología de sensores inalámbricos de fácil instalación y mantenimiento
- Ahorra tiempo y dinero con un riego más controlado y adaptado a tu terreno y cultivo
- Gráficos, alertas e informes online y siempre disponibles



¿Cómo trabajamos?

1

Te escuchamos

Necesitamos conocer tus necesidades de medición, profundidad y el cultivo que trabajas para configurarte un 'traje a medida':

- Tipo de cultivo
- Tipología de suelo
- Sectores de riego
- Topografía del terreno



2

Estudio y presupuesto

Te hacemos una propuesta de sensores acorde a tus necesidades y bajo la supervisión de un ingeniero agrónomo




3

Instalación y mantenimiento

La comodidad de nuestra tecnología nos permite hacer una instalación rápida y un mantenimiento continuado.

Si lo deseas puedes añadir más sensores a tu red para analizar nuevos datos y a diferentes profundidades.



4

Analiza tus resultados

Consulta la plataforma web desde el ordenador y móvil y recibe nuestros informes y alertas:


- Gráficos y datos de cada sensor por zona
- Alertas personalizadas por humedad
- Historiales de evolución por zona y sensor



Plantae[®]Sensor

Sensor de humedad en tierra

- Alimentación propia
- Medición a diferentes profundidades personalizable en función del cultivo
- Transmisión de datos sin cables hasta 1 km de distancia con tecnología de Radio Frecuencia
- Certificado CE



Plantae[®]Hub

Receptor / Concentrador

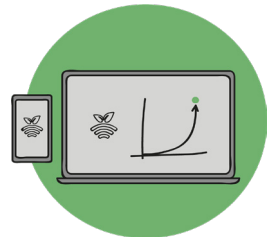
- Alimentación propia con placa solar o 220v
- Muy fácil de instalar y adaptar a cualquier finca
- Envío de información en tiempo real con tecnología GPRS
- Certificado CE



Plantae[®]Mánager

Panel web de gestión

- Analíticas y gráficos con las medidas en tiempo real
- Acceso online desde ordenador o móvil
- Alertas automáticas por baja y alta humedad en función del tipo de suelo y otros factores



Plantae[®]Agro

Un equipo de técnicos agrícolas e ingenieros a tu disposición

- Ajustamos tus rangos de medición en función del tipo de suelo y cultivo
- Análisis de granulometría, macronutrientes y agua
- Asesoramiento mensual de nuestro equipo
- Buscamos la optimización de tus recursos y el aumento de la productividad



Planes de Precios Plantae® 2018

Plantae® Estación Paquete

Ideal para empezar.

Incluye:

- 1 Plantae@HUB
- 4 Plantae@Sensor

349 €

Plantae® Sensor Unidad

Plantae®Sensor Individual para que puedas ampliar a tu gusto

39€

Plantae® Mánager Suscripción anual

Gestiona los datos, obtén informes y optimiza tu riego con nuestros sensores

	Inicial	Básico	Avanzado
- Zonas	1	5	20
- Alertas de humedad y temperatura por zona	1	10	Sin límite
- Máximo de Plantae®Sensor	16	100	200
- Asesoramiento agrónomo personalizado	-	1	2
	395 € anuales	895 € anuales	1.295 € anuales

Contacto Comercial

Contacto

Samuel López

samuel@plantae.garden | +34 677 767 071

Alejandro Matanzo

alejandro@plantae.garden | +34 646 799 391